



Em outubro, as cotações da carne de frango estiveram em alta na maior parte das regiões acompanhadas pelo Cepea. Segundo agentes, a menor oferta de animais para abate tem sustentado os preços da carne em patamares superiores aos observados nos meses anteriores.

Quanto ao frango inteiro negociado na Grande São Paulo, a valorização foi de 4% para o produto congelado e de 4,6% para o resfriado entre setembro e outubro, com médias de R\$ 4,29/kg e R\$ 4,25/kg, respectivamente. Em Erechim (RS), o preço do frango congelado subiu 2,5% no mesmo comparativo, com média de R\$ 4,60/kg, enquanto o resfriado foi comercializado a R\$ 4,70/kg, também 2,5% superior ao observado em setembro.

EXPORTAÇÕES – De acordo com dados divulgados pela Secex, os embarques de carne de frango totalizaram 338,05 mil toneladas, com receita de US\$ 517,72 milhões em outubro. O volume registrou aumento de apenas 1% frente ao mês anterior, enquanto o faturamento ficou praticamente estável.

FRANGO VIVO – A menor produção de animais, por sua vez, também tem resultado em alta nas cotações do frango vivo. Na Grande São Paulo, o animal foi comercializado, em média, a R\$ 3,16/kg, elevação de 1,5% em relação a setembro. Em Porto Alegre (RS), o avanço foi de 2% no mesmo comparativo, com o produto comercializado a R\$ 2,35/kg.

PODER DE COMPRA – Segundo a Equipe de Grãos do Cepea, a maior disponibilidade de milho e farelo de soja no mercado doméstico, associada à retração de compradores, pressionou as cotações tanto do cereal como do derivado da oleaginosa. Com efeito, o poder de compra do produtor de aves de corte aumentou em outubro.

No mês, o avicultor paulista pôde comprar 5,3 quilos de milho ou 2,4 quilos de farelo de soja com a venda de um quilo do animal vivo, respectivos 12,5% e 6,1% a mais que em setembro.

SÉRIE ESTATÍSTICA

PREÇOS MÉDIO CEPEA

Preços do frango vivo e abatido (congelado e resfriado, no atacado) do estado de São Paulo - R\$/kg

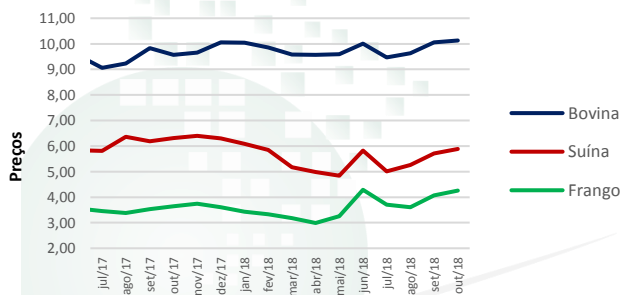
	Média	Var. Mensal	Var. Anual
Frango Vivo	3,11	2,3%	22,7%
Carne de frango congelada	4,31	4,0%	13,5%
Carne de frango resfriada	4,32	3,2%	18,6%

Preços da carcaça casada bovina e da carcaça especial suína no atacado da Grande São Paulo - R\$/kg

	Média	Var. Mensal	Var. Anual
Carcaça casada bovina	10,30	0,7%	5,9%
Carcaça especial suína	5,89	3,0%	-6,7%

Fonte: Cepea-Esalq/USP.

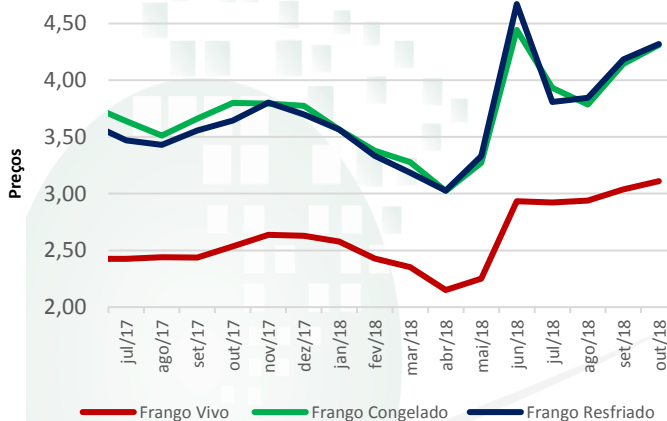
Médias mensais de preços do frango inteiro resfriado, da carcaça casada bovina e especial suína, no atacado da Grande SP



Fonte: Cepea-Esalq/USP.

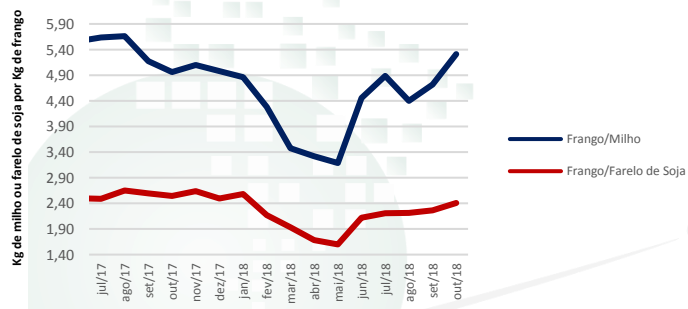
GRÁFICOS

Evolução dos preços do frango vivo e abatido (congelado e resfriado, no atacado), do estado de SP



Fonte: Cepea-Esalq/USP.

Relação de troca: quilos de milho e de farelo de soja de possíveis de se adquirir com a venda de um quilo de frango vivo no estado de SP



Fonte: Cepea-Esalq/USP.